


**eko
okna**

INFINITI





INFINITI

PAKIETY BRAM GARAŻOWYCH

PAKIET

QUIET
INFINITI



szyna z paskiem



ciche rolki*



okucia malowane**

CAME  **somfy**

Pakiet INFINITI Quiet jest dostępny z silnikami Somfy i Came.

* Ciche rolki - dotyczą zawiasów bocznych.
** Malowane okucia - na kolor RAL 9016. W bramie ze sprężynami naciągowymi uchwyty górne z rolkami są w kolorze srebrnym - ocynku.

INFINITI Quiet


dla ceniących sobie spokój

- cichy ruch elementów
- płynna praca segmentów bramy
- malowane okucia



PAKIET

SAFE INFINITI



akumulator awaryjnego otwierania



fotokomórka



mechaniczna blokada wózka



uszczelka termiczna

somfy.

Pakiet INFINITI Safe jest dostępny z silnikami Somfy.

INFINITI Safe


dla zwiększenia bezpieczeństwa

- gwarancja pracy nawet w czasie przerw w dostawach prądu
- zabezpieczenia antywłamaniowe i dodatkowy system chroniący przed otwarciem bramy z zewnątrz
- wysoki poziom izolacji termicznej
- ochrona przed niechcianym zatrzaśnięciem



PAKIET

PREMIUM
INFINITI



plastikowa stopka



uszczelka termiczna



akumulator awaryjnego otwierania



profil wyrównujący




szyna z paskiem



ciche rolki*



okucia malowane**



mechaniczna blokada wózka



fotokomórka

somfy

Pakiet INFINITI Premium jest dostępny z silnikami Somfy.

* Ciche rolki - dotyczą zawiasów bocznych.

** Malowane okucia - na kolor RAL 9016. W bramie ze sprężynami naciągowymi uchwyty górne z rolkami są w kolorze srebrnym - ocynku.

INFINITI Premium

dla najbardziej wymagających klientów

- pełne wyposażenie,
połączenie pakietów Quiet i Safe
- wzmocniona konstrukcja bramy
- specjalna plastikowa stopka
zapewniająca dystans do prowadnicy



INFINITI ZERO



maksymalna szerokość
5500 mm



maksymalna wysokość
3000 mm




maksymalna powierzchnia
12,5 m²

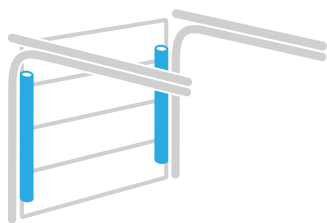
INFINITI ZERO

system renowacyjny do bram garażowych

- dostępny dla systemów R i X
- przeznaczony dla garaży bez przestrzeni bocznej i/lub nadproża

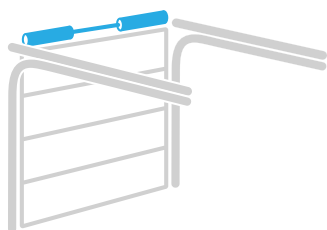


								
INFINITI X sprężyny naciągowe			INFINITI F sprężyny skrętne z przodu			INFINITI R sprężyny skrętne z tyłu		
max. szerokość	4500 mm		max. szerokość	6000 mm		max. szerokość	5500 mm	
max. wysokość	3000 mm		max. wysokość	3500 mm		max. wysokość	3000 mm	
max. waga	130 kg		max. waga	295 kg		max. waga	165 kg	
min. węgarek	85 mm		min. węgarek	85 mm		min. węgarek	85 mm	
min. nadproże	ręczny	100 mm	min. nadproże	ręczny	200 mm	min. nadproże	ręczny	90 mm
	automat	120 mm		automat	200 mm		automat	120 mm



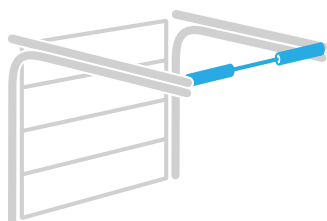
INFINITI X

- system bramy rezydencyjnej ze sprężynami naciągowymi
- łatwy i szybki montaż dzięki unikalnemu systemowi zawieszenia opartemu o innowacyjne komponenty
- zintegrowany i opatentowany kompensator długości linki
- w pełni przygotowany zestaw sprężyn
- opcjonalna osłona sprężyny naciągowej



INFINITI F

- system bram rezydencyjnych ze sprężynami skrętnymi montowanymi z przodu
- opatentowany system pozycjonowania jednostki napędowej ze sprężyną skrętną



INFINITI R

- system bram rezydencyjnych ze sprężynami skrętnymi montowanymi z tyłu
- opatentowany system pozycjonowania jednostki napędowej ze sprężyną skrętną



Panele Woodgrain:

- bez przetłoczeń
- z przetłoczeniami wysokimi
- z przetłoczeniami niskimi

Panele gładkie:

- bez przetłoczeń
- z przetłoczeniami wysokimi
- z przetłoczeniami niskimi

Panele są dostępne w kolorach z palety RAL oraz okleinach stosowanych przy profilach okiennych Salamander i Aluplast.



Publikacja nie stanowi oferty handlowej. Nie jest podstawą do składania reklamacji.
Zaprezentowane fotografie są zdjęciami poglądowymi, a nie rzeczywistymi zdjęciami produktów.

1/2023

Eko-Okna S.A.
ul. Spacerowa 4
47-480 Kornice

www.ekookna.com

